



SIA "Skrundas komunālā saimniecība"

Ūdens un kanalizācijas tarifi

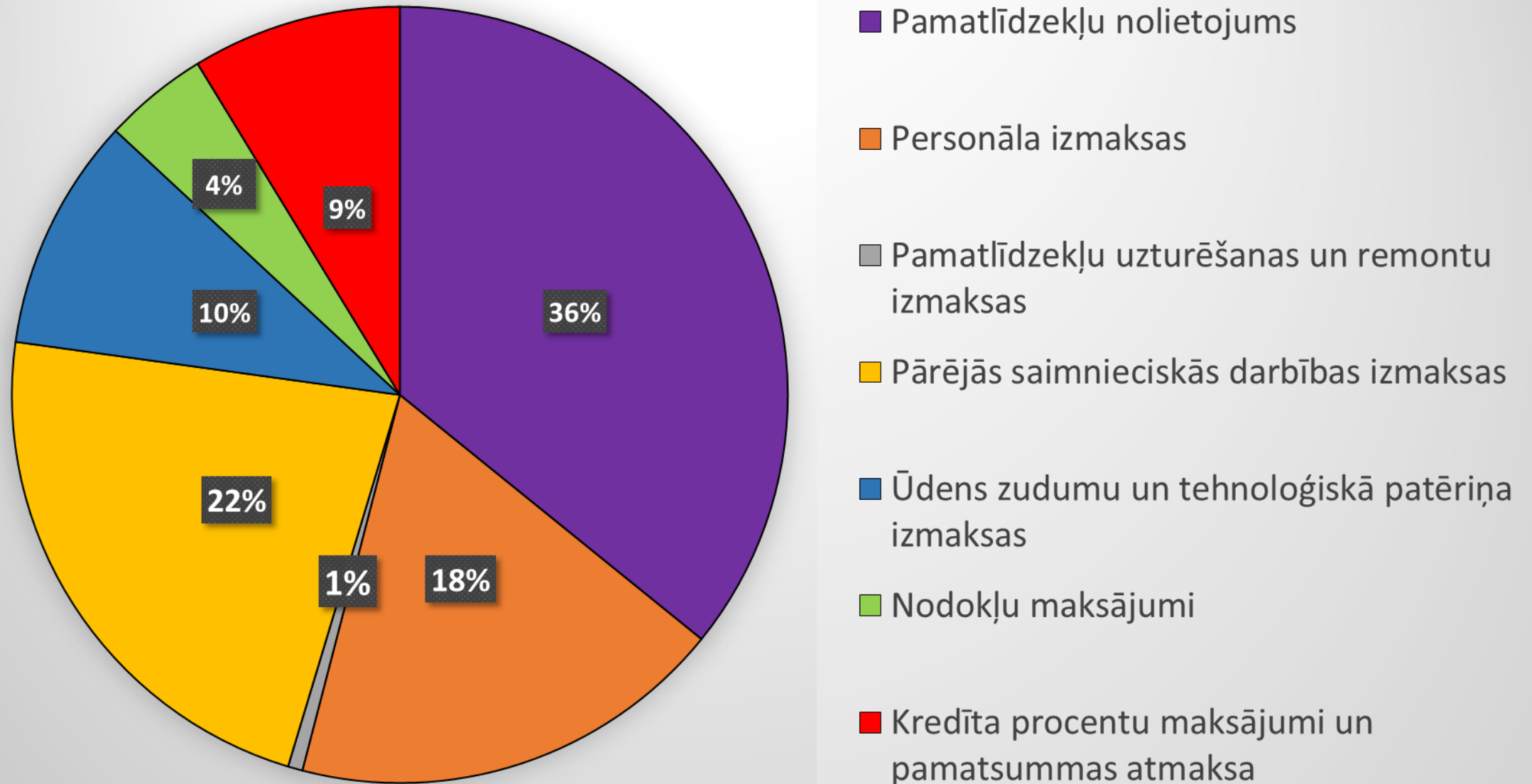
Kāpēc nepieciešamas izmaiņas?

Ieguldītie ES un pašu līdzekļi ūdenssaimniecības infrastruktūras attīstībā novadā sastāda.

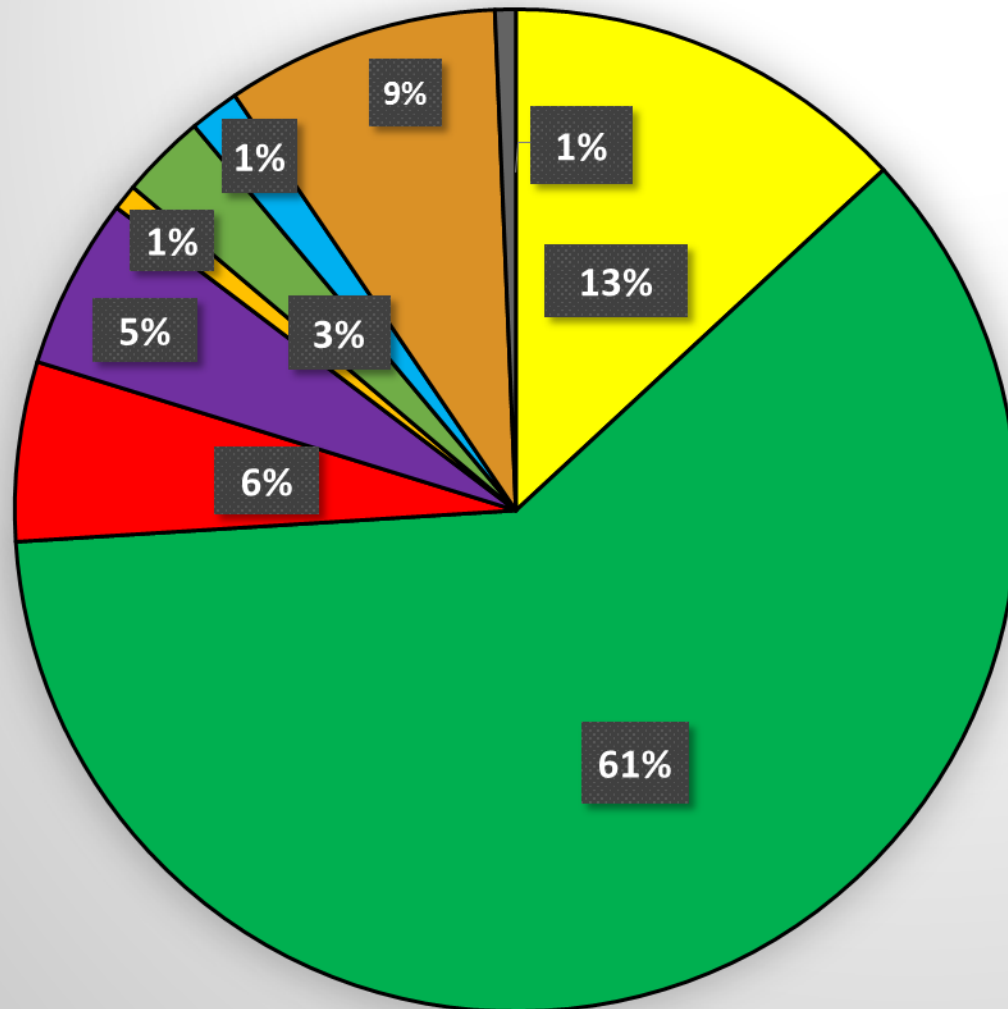
(2011.g -2015.g.)

Atrašanās vieta	Ieguldītā nauda
Skrunda	1, 8 milj.
Jaunmuiža	468, 3 tūkst.
Kušaiņi	314 tūkst.
Ciecere	207 tūkst.
Raņķi	518, 9 tūkst.
Nīkrāce	279, 4 tūkst.
Rudbārži	487, 4 tūkst.

Tarifu projekta izmaksu pozīcijas ūdensapgādes pakalpojuma tarifā

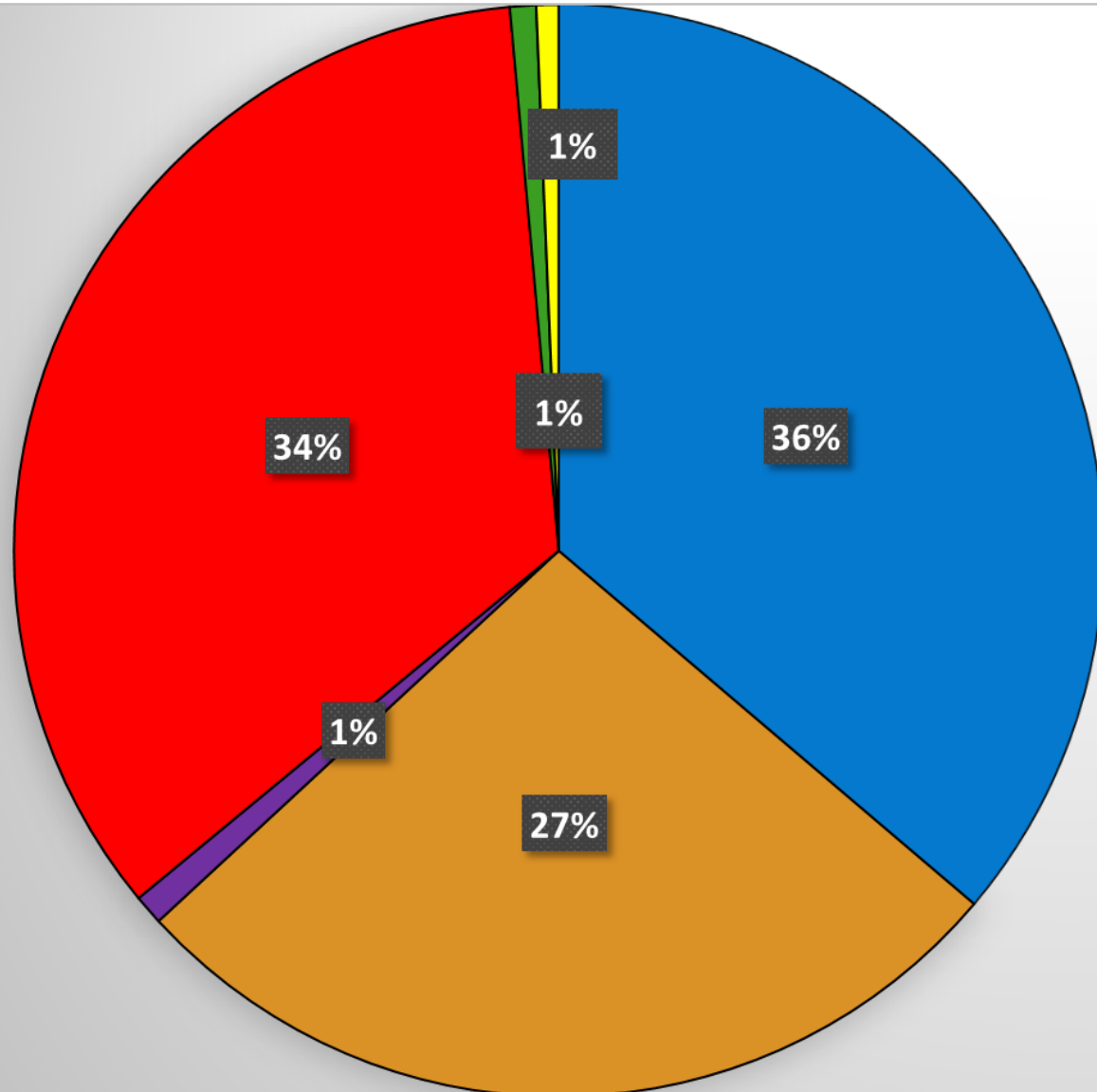


Pārējās saimnieciskās darbības izmaksas ūdensapgādes pakalpojuma tarifā



- Materiālu izmaksas
- Elektroenerģija
- Transportlīdzekļu uzturēšanas izmaksas
- Apdrošināšanas, apsardzes izmaksas
- Sakaru, kancelejas izmaksas
- Pārējās administrācijas izmaksas
- Juridisko pakalpojumu izmaksas
- Vides stāvokļa kontroles izmaksas
- Nodevu maksājumi

Tarifu projekta izmaksu pozīcijas kanalizācija pakalpojuma tarifā



■ Pamatlīdzekļu nolietojums

■ Personāla izmaksas

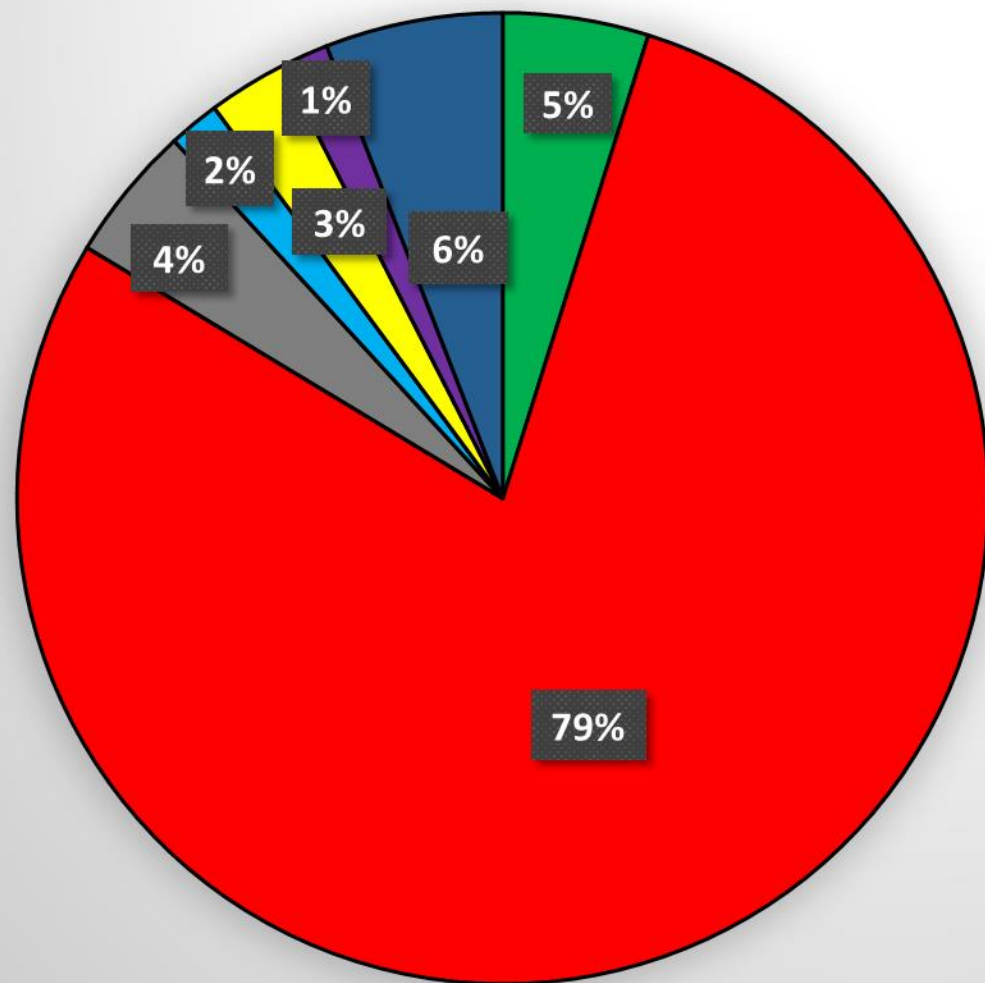
■ Pamatlīdzekļu uzturēšanas un remontu izmaksas

■ Pārējās saimnieciskās darbības izmaksas

■ Nodokļu maksājumi

■ Kredīta procentu maksājumi un pamatsummas atmaksa

Pārējās saimnieciskās darbības izmaksas kanalizācijas pakalpojuma tarifā



- Materiālu izmaksas
- Elektroenerģija
- Apdrošināšanas, apsardzes izmaksas
- Sakaru, kancelejas izmaksas
- Pārējās administrācijas izmaksas
- Juridisko pakalpojumu izmaksas
- Vides stāvokļa kontroles izmaksas, nodevu maksājumi

Pakalpojumu apjoms un tā izmaiņas

Faktiskais apjoms 2015.g.		Tarifa projektā paredzētais apjoms	
Iegūtais ūdens	83,8 tūkst. m³	Iegūtais ūdens	81,5 tūkst. m³
Lietotājiem piegādātais ūdens	69,2 tūkst. m³	Lietotājiem piegādātais ūdens	66,9 tūkst. m³
Savāktie notekūdeņi	101,9 tūkst. m³	Savāktie notekūdeņi	94,3 tūkst. m³
Attīrītie notekūdeņi	132,9 tūkst. m³	Attīrītie notekūdeņi	101,7 tūkst. m³

Tarifa projekts:

Pēc visu datu apkopošanas un izvērtēšanas prognozējamais tarifs:

- ūdenim 1,00 EUR
- kanalizācijai 1,15 EUR